



Educación Artística

Sexto grado

Lección 12 El secreto está en la clave

En esta lección aprenderás a reconocer auditivamente las notas musicales de la escala mayor y a ubicarlas en el pentagrama.

Lo que conozco


¿Recuerdas cuántas notas musicales hay en la escala modelo de do mayor y cuáles son sus nombres?

Las notas de la escala modelo de do mayor tienen los siguientes nombres: do, re, mi, fa, sol, la y si. Estas siete sílabas representan sonidos de diferentes alturas, es decir, unas notas son graves y otras agudas. No basta que repitas el nombre de las notas para que las conozcas o para entonarlas correctamente, para eso necesitas una preparación musical. Si es posible, acude

con un músico y pídele que toque en su instrumento las siete notas y que te ayude a entonarlas.

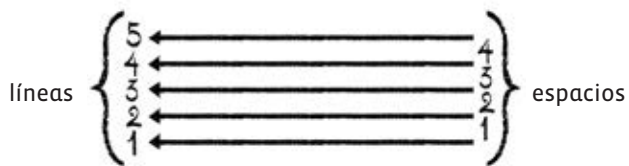
Si tú o alguno de tus compañeros conoce una persona que toque un instrumento musical, invítela a su salón para que les muestre cómo suenan las siete notas y puedan cantarlas y jugar con ellas, combinándolas de distintas formas para hacer melodías sencillas.

Las notas musicales se escriben en un **pentagrama**. *Gramma*, en griego, quiere decir línea. Seguramente, por tus clases de matemáticas, sabes cuántos lados tiene un pentágono, entonces, ¿cuántas líneas tiene un pentagrama? Aquí lo tienes:

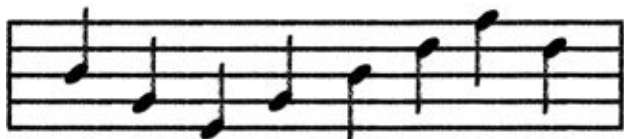


Orquesta del Centro Nacional de las Artes de Canadá.


Las líneas del pentagrama se cuentan siempre de abajo hacia arriba. También se consideran los espacios que hay entre ellas.




Cinco líneas y cuatro espacios. Hay notas que se escriben sobre las líneas, como puedes ver en el ejemplo.




En este pentagrama repasa la escritura sobre la tercera línea; recuerda que no debes abarcar otras.



Hay notas que se escriben en los espacios, como éstas que ves aquí.



Dibuja varias notas sobre el segundo espacio, recuerda que tus notas no deben ir más allá de las líneas que forman el espacio.



Para descifrar un mensaje secreto y poder leerlo, los investigadores utilizan una clave. También los músicos utilizan claves que les indican el nombre de las notas. Existen tres tipos de claves: sol, fa y do.



sol



fa



do

La más utilizada, para comenzar a aprender a leer música, es la clave de sol. Siempre se dibuja a partir de la segunda línea. Con tu lápiz completa estas claves de sol para que aprendas a dibujarla.



Ahora aprenderás a usar la clave para leer las notas. Como la clave de sol se dibuja en la segunda línea, nos indicará que todas las notas que aparezcan en esa línea se llamarán sol.

Siguiendo el orden de las notas ya mencionado seguirán la y si hacia arriba. Y fa, mi, re y do irán debajo de sol. La nota do utiliza una pequeña línea adicional.

El pentagrama nos indica la altura de los sonidos. En su parte baja se escriben las notas graves y hacia arriba las agudas.

Observa los ejemplos anteriores, descubre el nombre de las siguientes notas y colócalo en la línea que está debajo de cada una.

