



Conocimiento del Medio

Primer grado

Soy una persona única

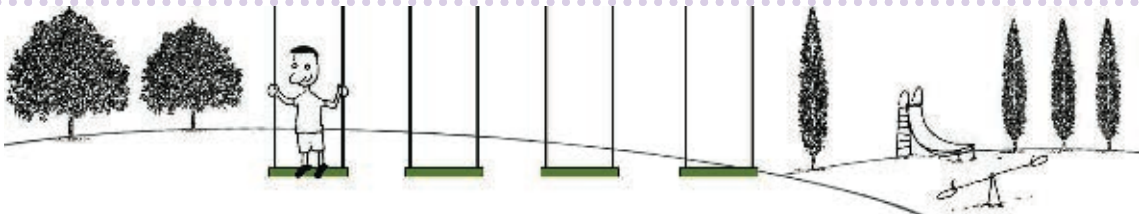
Lo que pienso

Observa la imagen.




¿En qué se parecen los niños?
¿En qué son diferentes?


Inicio



Las partes de mi cuerpo

- En grupo, salgan al patio y canten "El juego del calentamiento". Después de jugar, comenten: ¿qué partes del cuerpo movieron durante el juego?
- Recorta las partes del cuerpo que aparecen en el Recortable 1. Une las piezas y pégalas. 

- Escribe los nombres de cada parte del cuerpo.



Mis rasgos físicos y mis gustos

- Completa las frases.

Mi nombre es _____

Me gusta que me llamen _____

- Reúnete con un compañero y observen sus rasgos físicos.
- Completen la información.

El color de mis ojos es _____

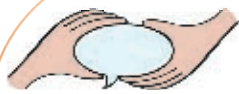
El color de mi piel es _____

El color de mi cabello es _____



- Dibújate a ti y a tu compañero.

- ¿En qué se parecen?
- Compartan sus respuestas y mencionen algunos de sus rasgos físicos con el grupo.



Círculo de diálogo

Reflexiona y comenta con tu grupo:
¿qué piensan de las personas que se burlan de otras por sus rasgos físicos?



- Escribe qué sentimiento te transmiten estas caritas.



- Dibuja situaciones que te hagan sentir:

Enojado

Alegre

Triste



- Ahora escribe lo que más te gusta:

Comer

Jugar

Vestir

- Comparte con tus compañeros lo que dibujaste y escribiste.
- ¿Qué características los hacen únicos?



Visita la biblioteca

Busca en la Biblioteca Escolar libros para conocer más sobre distintas formas de ser. Por ejemplo, *Mi vida feliz*, de Rose Lagercrantz.



- Pide a un familiar que te muestre tu acta de nacimiento. Copia de ésta: tu nombre completo, lugar y fecha de nacimiento y el nombre de tus papás.
- Pregúntales para qué han usado tu acta de nacimiento.



Tengo una identidad

- Colorea la información que encuentraste en tu acta de nacimiento.

Tu nombre

País donde naciste


El nombre de tus padres

El nombre de tu escuela

Tus rasgos físicos

El día en que naciste

- Compara lo que coloreaste con el trabajo de tus compañeros.
- En grupo, respondan: ¿para qué sirve el acta de nacimiento?





- Trae a la siguiente clase recortes o dibujos de lo que te gusta comer, jugar y vestir, y de los lugares a los cuales te gusta ir.



- Subraya con el color que se indica la información en el acta de nacimiento.

- El nombre de la niña.
- La fecha de nacimiento.
- El lugar donde nació.

Folio de Impresión
0000000

Estados Unidos Mexicanos
Acta de Nacimiento

Identificador Electrónico
04002000120160002965

Clave Única de Registro de Población

Número de Certificado de Nacimiento

Entidad de Registro
VERACRUZ

Municipio de Registro
COATLILCO

Orcilla	Fecha de Registro	Libro	Número de Acta
05.2	05.3	05.4	05.5

Datos de la Persona Registrada

MARÍA JOSÉ GONZÁLEZ PÉREZ

Nombre(s) Primer Apellido Segundo Apellido

FEMENINO 24 DE JULIO DE 2012 VERACRUZ

Sexo Fecha de Nacimiento Lugar de Nacimiento

Datos de Filiación de la Persona Registrada

JAVIER GONZÁLEZ MEXICANA

Nombre(s) Primer Apellido Segundo Apellido Nacionalidad CURP

MARÍA PÉREZ MEXICANA

Nombre(s) Primer Apellido Segundo Apellido Nacionalidad CURP

- Dibuja a los miembros de tu familia en una hoja blanca y escribe sus nombres y apellidos.
- Comparte tu dibujo con tus compañeros.



Integro mis aprendizajes

1. Con ayuda de un compañero, dibuja tu silueta en un pliego grande de papel.
2. Dibuja dentro de ella tus rasgos físicos y pega a su alrededor los recortes o dibujos sobre lo que te gusta.
3. Muestra y explica tu trabajo a tus compañeros.




Mis nuevas palabras

silueta

Línea que marca la figura de una persona, un animal, un objeto o una planta.



Lo que aprendí

1. Marca con una  la opción que corresponde a tus avances.

	No	Sí
Sé los nombres de las partes de mi cuerpo.	<input type="checkbox"/>	<input type="checkbox"/>
Puedo decir cuáles son mis rasgos físicos.	<input type="checkbox"/>	<input type="checkbox"/>
Sé para qué sirve mi acta de nacimiento.	<input type="checkbox"/>	<input type="checkbox"/>
Puedo decir cuáles son mis gustos.	<input type="checkbox"/>	<input type="checkbox"/>

2. Dibuja y escribe tres cosas que te hacen ser una persona única.

