

# Formación Cívica y Ética

Cuaderno de aprendizaje

Sexto grado



# Artículo de opinión



## ¿Qué es?

Un artículo de opinión le permite al escritor expresar su punto de vista sobre una noticia o un tema de interés social. En este tipo de artículos es importante saber argumentar; es decir, saber defender, con razones, una postura.

Usualmente un artículo de opinión se publica en un periódico o en revistas. Puedes hacerlo en algún medio que ya exista en tu escuela y, si no tienen ningún periódico o revista, esta es una buena forma de iniciarlos ●

**Durante la pandemia del coronavirus o COVID-19, muchas escritoras y escritores publicaron artículos de opinión que ayudaron a que la sociedad reflexionara sobre las implicaciones de esta compleja situación y cómo podemos enfrentarla.**

## ¿Para qué sirve?

Es una forma para participar en los temas que son de interés público. Con un artículo de opinión es posible dar a conocer nuestras ideas, y generar un intercambio de opiniones ●



## ¿Cómo se lleva a cabo?

El objetivo más importante al escribir un artículo de opinión es presentar una postura o un punto de vista acerca de un acontecimiento público; es difícil dar una opinión sobre algo que nos es indiferente, por lo tanto, el tema elegido debe ser de nuestro interés.

1. Localicen, en periódicos y revistas, algunos artículos de opinión sobre temas de su interés. Léanlos e identifiquen cómo están escritos.
2. Busquen aquellos temas que generan polémica en su comunidad y seleccionen los que más les interesen. Lean abajo los temas de ejemplo.
3. Para formarse una opinión propia, investiguen y analicen la información de manera crítica:
  - a) Entrevisten a personas que sepan del tema o a profesionales especializados.
  - b) Revisen libros o consulten sitios en línea confiables y actuales.
  - c) Organicen los datos recabados ●

### Temas

Arte callejero

Libertad de expresión

Uniformes escolares

Culturas juveniles

Participación de niñas y niños

Uso de redes sociales







## Planear lo que queremos decir

Es importante preguntarse qué queremos lograr al escribir un artículo de opinión: ¿presentar una postura a favor o en contra de algo?, ¿mostrar una nueva idea que nadie más ha presentado sobre un asunto?, ¿comunicar nuestros sentimientos sobre una problemática social?

1. Escriban una afirmación con el tema que quieren abordar y la pregunta que genera polémica.
2. Hagan una lista de al menos dos razones por las cuales apoyan esa idea o están en contra. Observen el ejemplo:

**Afirmación:** los zoológicos traen beneficios para los habitantes de las ciudades, pero también tienen inconvenientes.


**Pregunta:** ¿debemos defenderlos?

### A favor

Conserva a las especies en peligro de extinción. Permite que las personas conozcan a los animales.

### En contra

Mantienen a los animales en cautiverio. Algunas personas maltratan a los animales.



## Establecer el orden en el que escribimos las ideas

Después de planear las ideas, se debe pensar en cómo organizarlas y luego escribirlas. El artículo de opinión tiene los siguientes elementos:

- › **Título y tema.** El tema debe quedar claro desde el título; conviene que sea atractivo.
- › **Introducción o entrada.** Información importante, pero breve, que adelanta por qué es un tema polémico.

- › **Argumentación o desarrollo.** Incluye las razones para defender o debatir un tema. Pueden ser ideas contrarias, para aclarar nuestra posición. Por ejemplo:



*Muchas personas piensan que en los zoológicos los animales no son felices, pero es posible cambiar esta situación...*

- › **Conclusión.** Es una reflexión final del tema; puede incluir qué imaginamos que podría pasar o qué debería hacerse:

*Debemos contribuir entre todos para que los zoológicos sean un verdadero refugio para los animales ●*

### Publicar el artículo

El propósito de escribir un artículo de opinión es que sea leído por la mayor cantidad de personas posible. Por eso es ideal tener claro dónde publicarán su artículo: en el periódico mural, en un blog o en forma de revista ●



## Consejos útiles

- › Definan para quién escribirán.
- › A partir de ello, piensen qué extensión debe tener su escrito; qué lenguaje usar (formal o informal) y cómo atraer la atención del lector.
- › Escriban con su propio estilo, pero de forma clara y sencilla.
- › Si el tema es científico, busquen información en fuentes confiables ●

### ➤ CAPACIDADES EN ACCIÓN

**Tener una opinión informada y saber argumentarla es señal de que podemos pensar y decidir con autonomía:**

- › Investiga y sé crítico con la información que encuentres.
- › Si no estás de acuerdo con un punto de vista, expón tus razones.
- › Busca ejemplos que refuercen tu postura.