

Juego cooperativo



¿Qué es?

Es un tipo de juego que trata de superar desafíos y alcanzar metas colectivas; está basado en la colaboración, la solidaridad y un alto grado de comunicación entre los participantes.

Se juega en unión con los demás y no contra ellos. Esta característica de los juegos cooperativos promueve el desarrollo de habilidades para la convivencia social y fomenta las relaciones constructivas entre los participantes •

¿Para qué sirve?

Sirve para imaginar nuevas formas de relacionarnos y aprender en libertad, porque:




- › No se discrimina ni se excluye a nadie.
- › Impulsa nuestra capacidad creativa y expresiva, gracias al diálogo con nuestros compañeros y a la eliminación de cualquier tipo de comportamiento destructivo.
- › Aprendemos juntos que no existen errores, sino oportunidades de aprendizaje •

¿Cómo se lleva a cabo?

Jugar

1. Hay muchos tipos de juegos cooperativos; aquí hay algunos ejemplos, analícenlos y organícense para jugar.




El sillón

Participan: Mínimo 10 personas, sin límite máximo.

Dinámica: De pie, formamos un círculo cerrado; tomamos los hombros de quien tenemos delante, al mismo tiempo nos sentamos todos sobre las rodillas del de atrás y avanzamos juntos hacia adelante o atrás.

Meta: Lograr dar una vuelta todos sin caer.



La isla

Participan: Mínimo 4 personas, sin límite máximo.

Material: Gis.

Dinámica: Dibujamos en el piso un círculo grande y dentro de él otro más pequeño; dentro de éste, trazamos otro más chico, y así hasta hacer círculos cada vez más pequeños, unos dentro de otros. Todos nos ponemos en el círculo más grande y a la señal del maestro saltamos al círculo que sigue, y así hasta llegar al centro. Aunque cada vez tendremos menos espacio donde pisar, nadie puede quedar fuera del círculo porque *se cae al agua*.

Meta: Quedar a salvo o volvemos a comenzar.



El tren

Participan: Mínimo 6 personas, sin límite máximo.


Material: Globos.

Dinámica: Todos nos formamos en fila tomando los hombros del compañero de adelante. En medio de cada uno colocaremos un globo inflado, de manera que lo sostengamos con nuestro pecho y la espalda del compañero de adelante. Debemos caminar sin que ningún globo se caiga.

Meta: Darle una vuelta completa al patio sin que se caiga ningún globo.

- Al terminar de jugar, comenten su experiencia; apóyense con la siguiente información:

Características del juego cooperativo



I. Todos tenemos un objetivo en común.

II. Jugamos con las otras personas, no contra ellas.

III. Desarrollamos empatía, cooperación, aprecio y comunicación.

IV. No discriminamos a las personas con dificultades.



Recuperar otros juegos cooperativos

1. Reúnanse en equipos para investigar y recuperar juegos cooperativos.
2. Hagan un catálogo de juegos con datos acerca de los que existen en México y otros países; consulten libros y revistas o busquen en internet.
3. Revisen si sus juegos poseen las características de un juego cooperativo y hagan una selección de esos juegos; anótenlos en tarjetas y guárdenlas en un fichero para así contar con una *Ludoteca cooperativa*.
4. Jueguen y, al finalizar, dialoguen y tomen nota de sus conclusiones, de acuerdo con estas preguntas:
 - a) ¿Qué dificultades tuvieron?
 - b) ¿Qué soluciones encontraron para cumplir con el objetivo?
 - c) ¿Cómo se apoyaron los integrantes del grupo?
 - d) ¿Qué aprendieron con el juego?
 - e) ¿Cómo trasladar estos aprendizajes a su vida en la escuela, la familia y la comunidad? ●



Consejos útiles

- › Designen un día de la semana para jugar, un momento, los juegos de la *Ludoteca cooperativa*.
- › Compartan su ludoteca con otros grupos de la escuela y pidan a los demás que ayuden a enriquecerla con nuevos juegos ●

➔ CAPACIDADES EN ACCIÓN

Vivir en un entorno cooperativo significa:

- › Aprender a construir objetivos comunes, evitar la competencia y la confrontación.
- › Pensar formas de organización donde la participación de cada uno es tan importante como la del conjunto.
- › Ayudar a los otros: ser solidarios y responsables.