Lunes
18
de julio

Preescolar
Inglés
(Ciclo I)

La mochila de Teddy Bear

Aprendizaje esperado: *explora y escucha preguntas.*

Énfasis: *explora y escucha preguntas sobre objetos del aula.*

¿Qué vamos a aprender?

Aprenderás acerca de útiles escolares.

¿Qué hacemos?

Have you been using your mouth cover? / ¿Has estado utilizando tu cubrebocas?

Remember it is very important to use it if you must leave your home and remember to wash your hands constantly. / Recuerda que es muy importante usarlo si tienes que salir de casa, y recuerda lavarte las manos constantemente.

But that is not all. You must take into account the following recommendations. / Pero eso no es todo. Debes tener en cuenta las siguientes recomendaciones.

1. **Recomendaciones.**
   https://youtu.be/qlZ-H1xVs1Y

Are you ready to have fun learning new things in English? / ¿Estás lista o listo para divertirte aprendiendo nuevas cosas en inglés?

Now you must know something. You must take care of yourself. / Debes saber algo y eso es que debes cuidarte.

Do you remember Teddy bear and Teacher bear? You met them at the beginning of Aprende en Casa II. / ¿Te acuerdas de Teddy bear y de Teacher bear? Los conociste al inicio de *Aprende en Casa II*?

Well, today Teddy bear will show you what is in his school bag. / Bueno, pues hoy Teddy bear te mostrará qué hay en su mochila.

Observe Teddy`s backpack. / Observa la mochila de Teddy.

Discover the objects found in Teddy's backpack. / Descubre los objetos encontrados en la mochila de Teddy.
What is it? / ¿Qué es?



It is a book. / Es un libro.
What is it? /¿Qué es?

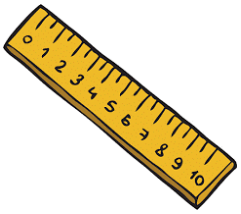

It is a ruler. / Es una regla.
What is it? / ¿Qué es?

It is a notebook. / Es una libreta.
What is it? / ¿Qué es esto?

It is a pencil. / Es un lápiz

You identified the objects that Teddy Bear has in his school bag. / Identificaste los objetos que Teddy Bear trae en su mochila.

Make some questions about them. / Realiza unas preguntas sobre ellos.

When you want to ask about just one object, you use "What is it?" / Cuando quieras preguntar sobre un solo objeto, pregunta: "¿Qué es eso?"

And the answer should begin with "It is a...". / Y la respuesta empieza con "es un..." o "es una..."

But if you want to ask about many objects then you could say "What are they...?" / Pero si quieres preguntar acerca de varios objetos entonces puedes decir, "¿Qué son esos?" o "¿Qué son esas?"

And the answer to that question begins with "They are...". / Y la respuesta a esa pregunta empieza con "Esas son", "Esos son"
What is this? / ¿Qué es esto?

It is a book. / Es un libro.

What are they? / ¿Qué son esos?

They are books. /Esos son libros.
What is this? / ¿Qué es esto?

It is a pencil. /Es un lápiz.
What are they? /¿Qué son esos?

They are pencils. /Esos son lápices.

Do you notice the difference? / ¿Notas la diferencia?
Do you remember what' s in Teddy Bear' s school bag? / ¿Te acuerdas de lo que hay en la mochila de Teddy Bear?

Observe the following images. / Observa las siguientes imágenes.

There are other objects that were not in the school bag. / Hay otros objetos que no estaban en la mochila.

So, choose the objects that belong to Teddy Bear. / Así que elige los objetos que pertenecen a Teddy Bear.

But there is a rule: use the questions and answers you have learned. / Pero hay una regla: usa las preguntas y respuestas que has aprendido.

What is it? / ¿Qué es esto?

It is an eraser. / Es una goma.

Was it in Teddy Bear's school bag? / ¿Estaba en la mochila de Teddy Bear?
Is not the answer. / No La respuesta es No

What is it? / ¿Qué es esto?

It is a pencil. /Es un lápiz.

Was it in Teddy Bear's school bag? / ¿Estaba en la mochila de Teddy Bear?
Yes is the answer. / La respuesta es sí.

What is it? /¿Qué es esto?

It is a sharpener. / Es un sacapuntas.
Was it in Teddy Bear' s school bag? / ¿Estaba en la mochila de Teddy Bear?
Is not the answer. / No La respuesta es No

What are they? / ¿Qué son esos?

They are colored pencils. / Esos son lápices de colores.
Were they in Teddy Bear's school bag? / ¿Estaba en la mochila de Teddy Bear?

One more. / Una más.
What are they? / ¿Qué son estas?

They are paper sheets. / Estas son hojas de papel.

Were they at Teddy Bear 's school bag? / ¿Estaban en la mochila de Teddy Bear?
Excellent! You paid attention and you knew the answers. / ¡Excelente! Pusiste atención y sabías las respuestas.

Continue to the next activity. / Continua con la siguiente actividad.

Imagine you have a dice or create one on each of the sides, there is an object that Teddy Bear has in his school bag. Ask an adult for help. / Imagina que tienes un dado y en cada cara, hay un objeto que Teddy Bear trae en su mochila. Pide ayuda a un adulto.

The steps to make your own dice are: /Los pasos para hacer tu propio dado son:

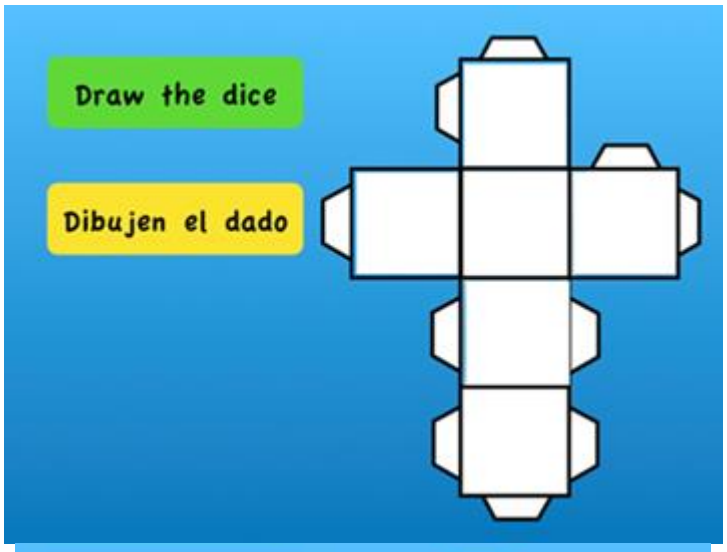
Draw the dice
Dibujen el dado

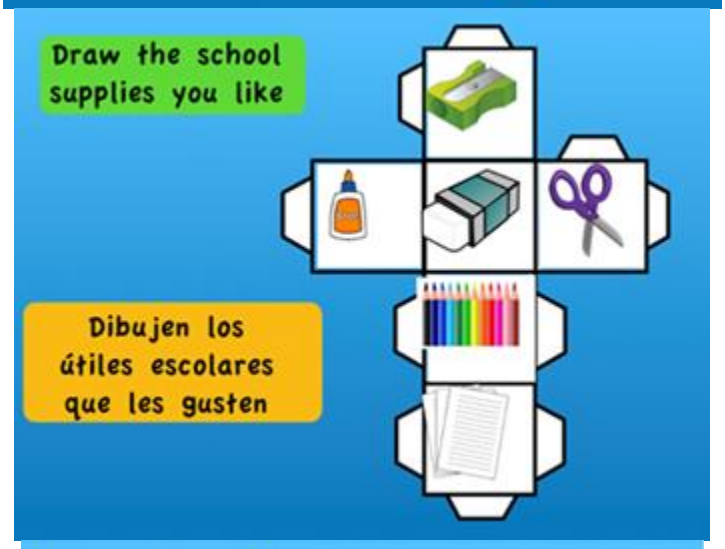
Draw the school supplies you like
Dibujen los útiles escolares que les gusten

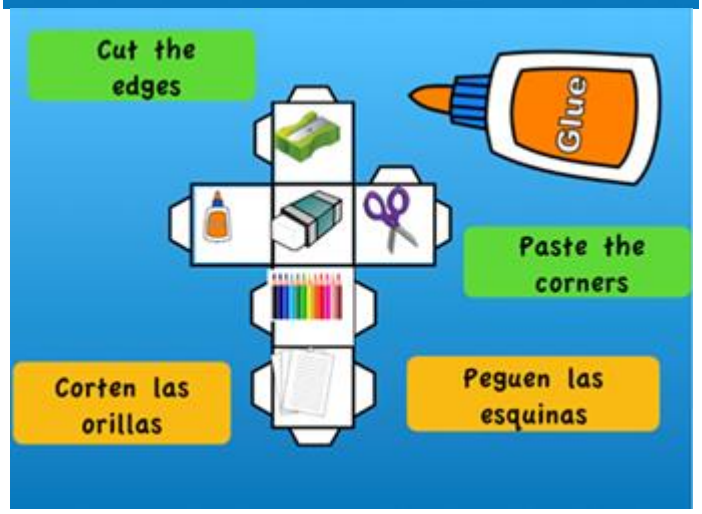
Cut the edges
Glue
Paste the corners
Corten las orillas
Peguen las esquinas

You will toss the dice and see what object comes up. Then, you will look for that object on the images and ask the question: "What is it?" or "What are they?" / Tira el dado y vez qué objeto aparece. Luego, buscas ese objeto en las imágenes y haces la pregunta, ¿Qué es eso? ¿Qué son esos?

What about reviewing the questions you have learned today? / ¿Qué tal si haces un repaso de las preguntas que viste hoy?

You used "What is it?" when you talk about one object. / You used "What is it?" when you talk about one object. / Usaste "¿Qué es eso?" Cuando hablas de un solo objeto.

And the answer is "It is a..." / Y la respuesta sería "Es un..." o "Es una..."
For example, what is it? / Por ejemplo, ¿Qué es esto?

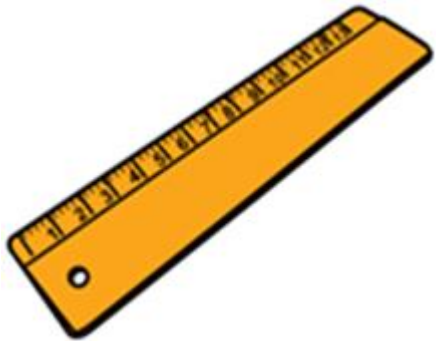

It is a ruler. / Es una regla.

Perfect! Now, you use "What are they?" to ask about many objects. / Ahora, usa "¿Qué son esos?" o "¿Qué son esas?"

What are they? / ¿Qué son estos?

Those are colored pencils. / Esos son lápices de colores.

What is it? /¿Qué es eso?

It is a notebook. /Es un cuaderno.

La sesión ha terminado, recuerda que es muy importante que todo lo que aprendiste lo sigas poniendo en práctica.

Si te es posible consulta otros libros y comenta el tema de hoy con tu familia.

Si tienes dudas o necesitas ayuda para realizar las actividades propuestas o alguna sugerencia y quieren compartirlas con nosotros pueden enviarlas al correo aprende_en_casa@nube.sep.gob.mx

Si quieres practicar más puedes visitar la página: http://proni.sep.gob.mx/

El reto de hoy:

Draw your dice / Dibuja un dado.

On each side of it, draw the school supplies you like. / En cada lado del dado, dibuja los útiles escolares que te gusten.

Cut out the edges of the dice y glue them. / Corta las orillas del dado y pégalas.

Remember to always ask for an adult's help to trim! / ¡Recuerda siempre pedir la ayuda de un adulto para recortar!

Finally, enjoy playing with your family! / ¡Disfruta jugando con tu familia!

¡Buen trabajo!

Gracias por tu esfuerzo.

Para saber más:

Lecturas

https://libros.conaliteg.gob.mx/20/K1MAA.htm

https://libros.conaliteg.gob.mx/20/K2MAA.htm

https://libros.conaliteg.gob.mx/20/K3MAA.htm