

**Jueves
20
de enero**

Segundo de Primaria Conocimiento del Medio

Recordemos nuestras costumbres

Aprendizaje esperado: describe costumbres, tradiciones, celebraciones y conmemoraciones del lugar donde vive y cómo han cambiado con el paso del tiempo.

Énfasis: reconocer algunas costumbres y tradiciones del lugar donde viven.

¿Qué vamos a aprender?

Reconocerás algunas costumbres y tradiciones del lugar donde vives.

Recordarás los contenidos que has visto durante sesiones pasadas, en cuanto a las costumbres que se practican en el país.

¿Qué hacemos?

Nuestro país tiene una gran riqueza cultural, por lo que las costumbres forman parte de nuestra identidad nacional. Los trajes típicos, la música, la danza son algunos de los elementos que acompañan la gran diversidad cultural de las comunidades de nuestro entorno.

¿Recuerdas que conociste diversas costumbres que tienen las familias?

Las costumbres son la forma de comportarse y son parte de la comunidad, además caracterizan al conjunto de personas que habitan un lugar. Esas costumbres se van transmitiendo de generación en generación, como la que vas a ver en el siguiente



Si la relación entre el enunciado o imagen de la fila y la fotografía es correcta, se gana una letra. Ejemplo: el primer enunciado dice “Las costumbres pasan de generación en generación”.

C									
Las costumbres pasan de generación en generación.									



Tienes que leer cada uno de los enunciados y relacionar las fotografías con ellos.

El juego es descubrir la palabra que se tiene escondida y acomodar todas las imágenes de forma correcta.

Lee con atención y recuerda los conocimientos que has aprendido a lo largo de estas sesiones. No olvides tomar en cuenta los siguientes puntos:

- Observar con cuidado las fotografías.
- Lee bien y observa con atención las imágenes.

A continuación, se encuentra la información puedes ir tomando durante la relación de imágenes, además del texto de cada tarjeta.

- a) Recuerda que en sesiones pasadas se habló que las costumbres se van aprendiendo de padres a hijos, de esta manera permanecen y que con el tiempo también van cambiando.

Las costumbres pasan de generación en generación.



--	--	--	--	--	--	--	--	--	--

La letra que obtienes es la **C**.

- b) Para pedir calaverita el Día de Muertos, algunas comunidades acostumbran a hacerlo con una calabaza que podía ser de chilacayote o de cartón. Actualmente, principalmente en las ciudades, se pide la calaverita con figuras hechas de plástico.

Las costumbres pasan de generación en generación.



--	--	--	--	--	--	--	--	--	--

Obtienes la letra **O**.

- c) En esta tarjeta, tienes que dibujar lo que ahí se indica, para obtener una letra y seguir avanzando en el juego.

Las costumbres pasan de generación en generación.



Día de muertos
Dibuja dos cosas que se acostumbren a colocar en la ofrenda.





--	--	--	--	--	--	--	--	--	--

Recuerda que tienes que relacionar las primeras imágenes que tienes con cada una de las tarjetas para obtener la letra que te hará adivinar la palabra secreta.

La letra que obtienes es la **S**.

- d) En el Día de Muertos se acostumbra a poner una ofrenda para los difuntos, en ella se colocan frutas, velas, la comida que más le gustaba a esa persona, su fotografía, papel picado, un vaso con agua, pan de muerto, entre otros objetos. Esta costumbre se ha mantenido durante muchos años y se sigue enseñando a las nuevas generaciones.

Las costumbres pasan de generación en generación.		Día de muertos Dibuja dos cosas que se acostumbren a colocar en la ofrenda.								
										

En esta ocasión la letra que obtienes es la **T**.

Con esta tarjeta, se te da una letra y continúas avanzando en el juego.

Las costumbres pasan de generación en generación.		Día de muertos Dibuja dos cosas que se acostumbren a colocar en la ofrenda.		Te ganaste una letra, sigue avanzando.						
										

La letra que te has ganado es la **U**.




- e) La Guelaguetza, es la celebración más importante del Estado de Oaxaca, se realiza todos los años y significa compartir. Al reunirse todas estas comunidades se dan entre ellos dulces, café molido, mole en polvo, piñatas y barro.

Las costumbres pasan de generación en generación.		Día de muertos Dibuja dos cosas que se acostumbren a colocar en la ofrenda.		Te ganaste una letra, sigue avanzando.	La Guelaguetza, es una costumbre del Estado de Oaxaca, se reúnen las comunidades para compartir, música, danza y comida tradicional.					
										

No se te olvide acomodar cada una de las primeras imágenes en los enunciados.

La letra que obtienes es la **M**. ¿Ya sabes de que palabra se trata?

- f) Tienes que realizar la indicación que dice esta tarjeta. De esta forma ganas tu siguiente letra, *Añade dos actividades que acostumbras a hacer en familia.*

Las costumbres pasan de generación en generación.		Día de muertos Dibuja dos cosas que se acostumbran a colocar en la ofrenda. <input type="text"/>		Te ganaste una letra, sigue avanzando.	La Guelaguetza, es una costumbre del Estado de Oaxaca, se reúnen las comunidades para compartir, música, danza y comida tradicional.	Añade dos actividades que acostumbras a hacer en familia. <input type="text"/>			
									

La letra que obtienes es la **B**.

- g) En algunas comunidades acostumbran a bordar en telares sus prendas, en ellas se representa sus costumbres. Lo hacen con hilos de colores y muchos de sus diseños representan el entorno donde habitan.

Las costumbres pasan de generación en generación.		Día de muertos Dibuja dos cosas que se acostumbran a colocar en la ofrenda. <input type="text"/>		Te ganaste una letra, sigue avanzando.	La Guelaguetza, es una costumbre del Estado de Oaxaca, se reúnen las comunidades para compartir, música, danza y comida tradicional.	Añade dos actividades que acostumbras a hacer en familia. <input type="text"/>			
									

La siguiente letra oculta es la **R**.

- h) Nuevamente esta tarjeta te da una letra más y continuas al último par de cartas.

Las costumbres pasan de generación en generación.		Día de muertos Dibuja dos cosas que se acostumbran a colocar en la ofrenda. <input type="text"/>		Te ganaste una letra, sigue avanzando.	La Guelaguetza, es una costumbre del Estado de Oaxaca, se reúnen las comunidades para compartir, música, danza y comida tradicional.	Añade dos actividades que acostumbras a hacer en familia. <input type="text"/>		Te ganaste una letra, sigue avanzando.	
									

La letra que has ganado es la **E**.

- i) La danza de los Voladores de Papantla representa una costumbre representativa del Estado de Veracruz. El propósito es acercarse a los elementos

que generan vida que son el fuego, el agua, el viento y el aire. Es una costumbre que no ha cambiado y que sigue practicando.

<p>Las costumbres pasan de generación en generación.</p>		<p>Día de muertos Dibuja dos cosas que se acostumbra a colocar en la ofrenda.</p>		<p>Te ganaste una letra, sigue avanzando.</p>	<p>La Guelaguetza, es una costumbre del Estado de Oaxaca, se reúnen las comunidades para compartir, música, danza y comida tradicional.</p>	<p>Anda dos actividades que acostumbrás a hacer en familia.</p>		<p>Te ganaste una letra, sigue avanzando.</p>	
									

Y la última letra que obtienes es la **S**.

A continuación, conoce la forma en que finalmente queda organizada la información y las fotografías:

C	O	S	T	U	M	B	R	E	S
Las costumbres pasan de generación en generación.		Día de muertos Dibuja 2 cosas que se acostumbra a poner en la ofrenda.		Te ganaste una letra, sigue avanzando.	La Guelaguetza es una costumbre del Estado de Oaxaca, se reúnen las comunidades para compartir, música, danza y comida tradicional.	Anda dos actividades que acostumbrás a hacer en familia.		Te ganaste una letra, sigue avanzando.	
									

Para concluir con esta sesión, recuerda lo que aprendiste:


- Comprendiste que las costumbres se transmiten de generación a generación.
- Recordaste diferentes costumbres y su importancia.
- Comprendiste que algunas costumbres han cambiado con el paso del tiempo, pero que aún se encuentran presentes en la actualidad.

¡Buen trabajo!

Gracias por tu esfuerzo.

Para saber más:

Lecturas



<https://libros.conaliteg.gob.mx/P2COA.htm>

